


MISE EN ŒUVRE DE L'OBJECTIF D'AICHI 20 EN RD CONGO

Cadre de rapport financier

Par Mike IPANGA MWAKU
Chef de Division en charge de la Biodiversité
Point focal CDB
Direction de Développement Durable
Ministère de l'Environnement, Conservation de la Nature et
Développement Durable



CONTEXTE

Article 20 de la CDB

Objectif d'Aichi 20 et


Décision XII/3 : Stratégie de mobilisation
des ressources

- Objectifs pour la mobilisation des
ressources
- Extension de la stratégie de mobilisation
des ressources
- les mesures de sauvegarde volontaires
- les reformes par rapport à l'objectif d'Aichi
3;
- le cadre de rapportage sur le financement



① — CADRE DE RAPPORTAGE SUR LE FINANCEMENT

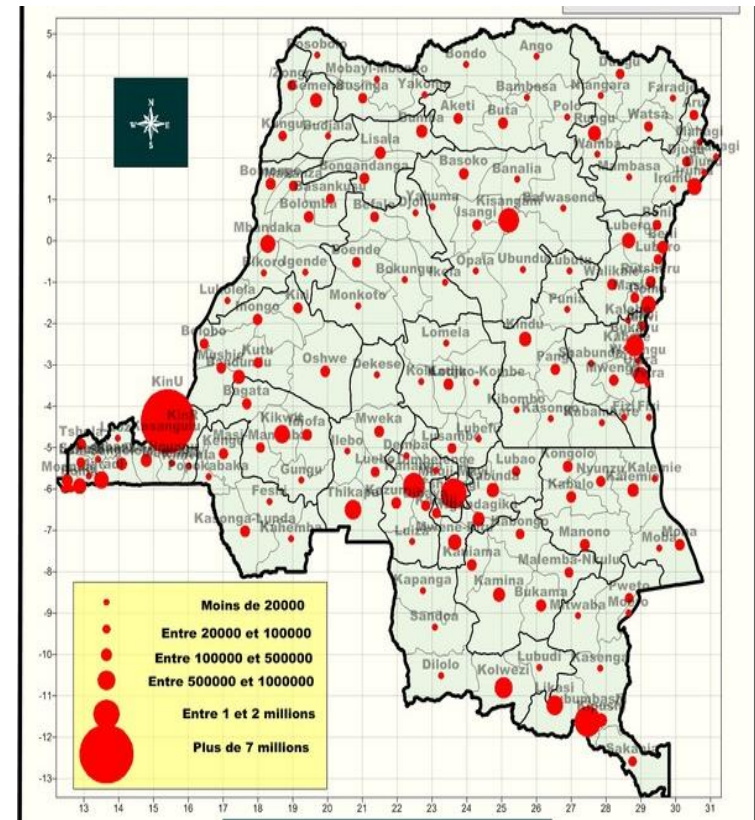
- Inclusion de la biodiversité dans les priorités et les plans nationaux
- dépenses domestiques (2007-2014)
- Besoins en financement, gaps et priorités, et
- plans nationaux de financement



1 —

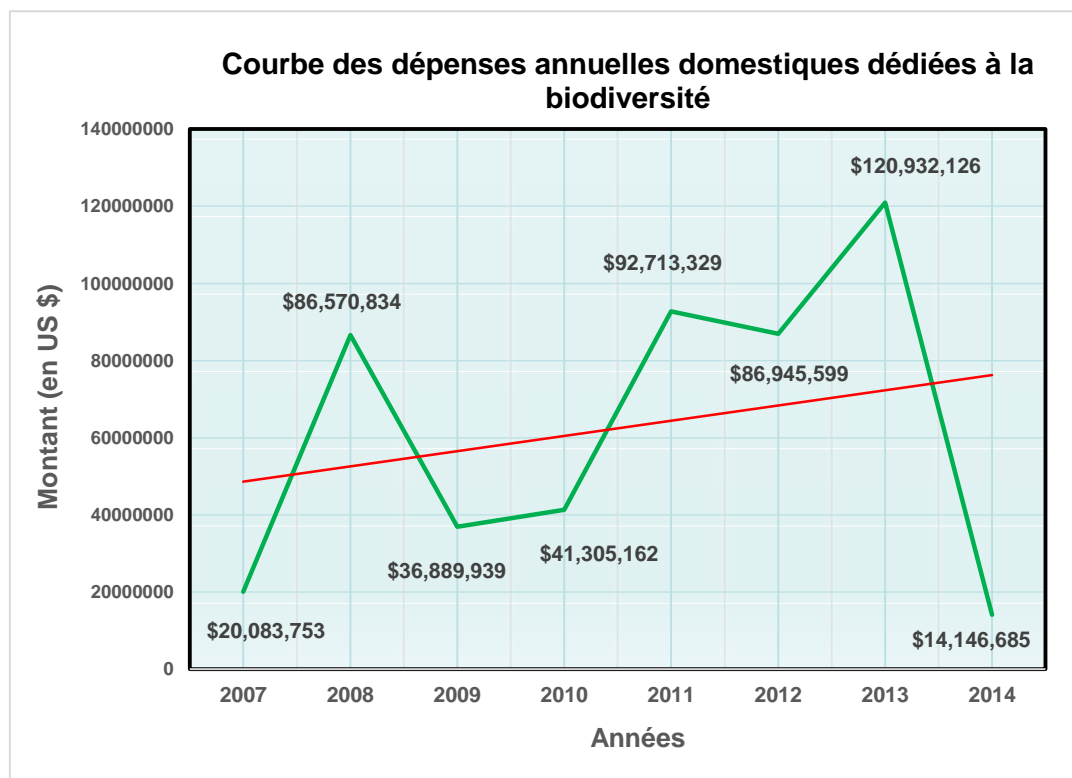
INCLUSION DE LA BIODIVERSITE DANS LES PRIORITES ET LES PLANS NATIONAUX

- Document de Stratégie pour la Croissance et la réduction de la pauvreté (DSCR-2)
- Plans de développement sectoriels (adaptation et atténuation aux changements climatiques, Plan d'investissement du secteur agricole, etc.)



DEPENSES DOMESTIQUES (EN \$US) DEDIEES A LA BIODIVERSITE (2007- 2014)

Années	Montants
2007	20.083.753
2008	86.570.834
2009	36.889.939
2010	41.305.162
2011	92.713.329
2012	86.945.599
2013	120.932.126
2014	14.146.685
Moyenne	62.448.428



③

BESOINS EN FINANCEMENTS, GAP ET PRIORITES

Besoins en financement, gaps et priorités

Années	Besoins	Ressources disponibles	Gap	Actions prioritaires
2014	104.802.000	62.448.428	42.353.572	SPANB-1
2015	106.302.000	68,693.271	37.608.729	
2016	110.802.000	75.562.598	35.239.402	Ensemble d'actions retenues par la SPANB-2
2017	113.302.889	83.118.858	30.184.031	
2018	194.000.000	91.430.744	102.569.256	
2019	198.450.000	100.573.818	97.876.182.	
2020	202.450.000	110.631.200	91.818.800	

PLANS NATIONAUX DE FINANCEMENT

Années	2014	2015	2016	2017	2018	2019	2020
Gap	42.353.572	37.608.729	35.239.402	30.184.031	102.569.256	97.876.182	91.818.800
Ressources domestique s	9.134.678	10.504.880	12.080.612	13.892.704	15.976.610	18.373.102	21.129.067
Sources international es (FEM6)	3.750.000	3.750.000	3.750.000	3.750.000	0	0	0
Gap restant	29.468.894	23.353.849	19.408.790	12.541.327	86.592.646	79.503.080	70.689.733

5


COMMENT COMBLER LE GAP?

- Financement public interne (Fonds fiduciaire sur les aires protégées, Fonds forestier, fonds d'intervention pour l'environnement, Fonds de développement agricole, Fonds REDD);
- Financement public international; et
- Mécanisme de financement privé



PRINCIPAUX DEFIS / OPPORTUNITES

- Disponibilité des données, évaluation des dépenses indirectement liées à la biodiversité
- Besoins de renforcement des capacités des services nationales des statistiques;
- Opportunités au sujet des liens avec les services nationaux des statistiques en ce qui concerne le rapportage des indicateurs de suivi des objectifs de développement durable.



MERCI POUR VOTRE AIMABLE ATTENTION

Pour plus d'informations, veuillez contacter

La Direction de Développement Durable

Secrétariat Général à l'Environnement et Conservation de la Nature

2895, Boulevard du Palais de la nation

Kinshasa/ Gombe